

## Gevaarsborden

- 'Pas op ...' borden
- Driehoekige borden met punt naar boven met een rode rand

VSV  
IEDEREEN MEE



**Betekenis:** Zebrapad voor voetgangers.

**Verwoording:** Pas op, hier steken voetgangers over!



## Gevaarsborden

- 'Pas op ...' borden
- Driehoekige borden met punt naar boven met een rode rand

VSV  
IEDEREEN MEE



**Betekenis:** Overweg zonder slagbomen.

**Verwoording:** Pas op, er zijn geen slagbomen en hier komen treinen langs.



## Gevaarsborden

- 'Pas op ...' borden
- Driehoekige borden met punt naar boven met een rode rand

VSV  
IEDEREEN MEE



**Betekenis:** Gevaarlijke bocht naar links.

**Verwoording:** Pas op, er volgt een gevaarlijke bocht naar links.



## Gevaarsborden

- 'Pas op ...' borden
- Driehoekige borden met punt naar boven met een rode rand

VSV  
IEDEREEN MEE



**Betekenis:** Oversteekplaats voor fietsers en bestuurders van tweewielige bromfietsen.

**Verwoording:** Pas op, hier steken fietsers en bromfietsen over!



## Verbodsborden

- 'Ik mag hier niet ...' bordes
- Ronde bordes met een rode rand



**Betekenis:** Verboden richting voor iedere bestuurder.

**Verwoording:** Ik mag niet in deze richting rijden.



## Verbodsborden

- 'Ik mag hier niet ...' bordes
- Ronde bordes met een rode rand



**Betekenis:** Verboden toegang in beide richtingen, voor iedere bestuurder.

**Verwoording:** Ik mag hier nooit rijden.




## Verbodsborden

- 'Ik mag hier niet ...' bordes
- Ronde bordes met een rode rand



**Betekenis:** Verbod te rijden met een grotere snelheid dan deze die is aangeduid.

**Verwoording:** Ik mag niet sneller rijden dan 50 km/u.




## Verbodsborden

- 'Ik mag hier niet ...' bordes
- Ronde bordes met een rode rand



**Betekenis:** Verboden toegang voor bestuurders van rijwielen.

**Verwoording:** Ik mag hier niet fietsen.



## Gebodsborden

- 'Ik moet hier ...' borden
- Ronde, blauwe borden



**Betekenis:** Verplichting de door de pijl aangeduide richting te volgen.

**Verwoording:** Ik moet in deze richting rijden.



## Gebodsborden

- 'Ik moet hier ...' borden
- Ronde, blauwe borden



**Betekenis:** Verplicht rondgaand verkeer.

**Verwoording:** Ik moet hier rondrijden.



## Gebodsborden

- 'Ik moet hier ...' borden
- Ronde, blauwe borden



**Betekenis:** Deel van de openbare weg voorbehouden voor voetgangers en fietsers.

**Verwoording:** Ik moet hier links fietsen, rechts stappen.



## Gebodsborden

- 'Ik moet hier ...' borden
- Ronde, blauwe borden



**Betekenis:** Verplicht fietspad.

**Verwoording:** Ik moet hier op het fietspad rijden.



## Aanwijzingsborden

- 'Kijk, hier is ...' borden
- Vierkante, blauwe borden



**Betekenis:** Openbare weg met éénrichtingsverkeer.

**Verwoording:** Kijk, hier is éénrichtingsverkeer.



## Aanwijzingsborden

- 'Kijk, hier is ...' borden
- Vierkante, blauwe borden



**Betekenis:** Begin/einde van een (woon)erf.

**Verwoording:** Kijk, hier is een (woon)erf.



## Aanwijzingsborden

- 'Kijk, hier is ...' borden
- Vierkante, blauwe borden



**Betekenis:** Oversteekplaats voor voetgangers.

**Verwoording:** Kijk, hier is een oversteekplaats voor voetgangers.



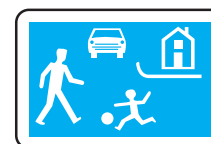
## Aanwijzingsborden

- 'Kijk, hier is ...' borden
- Vierkante, blauwe borden




**Betekenis:** Doodlopende weg.

**Verwoording:** Kijk, hier is een doodlopende weg.



## Voorrangsborden

- Geven informatie over wie voorrang heeft
- Verschillende vormen en kleuren



**Betekenis:** Voorrang verlenen.

**Verwoording:** Ik moet aan iedereen voorrang geven.



## Voorrangsborden

- Geven informatie over wie voorrang heeft
- Verschillende vormen en kleuren



**Betekenis:** Stoppen en voorrang verlenen.

**Verwoording:** Ik moet stoppen aan de stopstreep en aan iedereen voorrang geven.



## Voorrangsborden

- Geven informatie over wie voorrang heeft
- Verschillende vormen en kleuren



**Betekenis:** Voorrangsweg.

**Verwoording:** Ik heb voorrang.



## Voorrangsborden

- Geven informatie over wie voorrang heeft
- Verschillende vormen en kleuren



**Betekenis:** Kruispunt waar de voorrang van rechts geldt.

**Verwoording:** Op het kruispunt moet ik voorrang geven aan rechts.



# Kwartet

MEE?

Een kwartet bestaat uit vier bij elkaar horende kaarten. Je moet zoveel mogelijk kwartetten zien te verzamelen!

## Spelregels:

1. Schud de kaarten en deel ze uit, zodat iedereen evenveel kaarten heeft. Zorg dat de anderen je kaarten niet kunnen zien.
2. De jongste speler begint. Vraag aan één van andere spelers een kaart die je niet hebt. Dit moet wel een kaart zijn van een kwartet waarvan je zelf minstens één kaart in je hand hebt.

Noem de naam van het kwartet (deze staat bovenaan) en vraag welke kaart uit dit kwartet je wilt hebben (dit staat onderaan op de kaart).

3. Heeft de speler die kaart: dan moet hij deze aan jou geven. Jij mag opnieuw een kaart vragen aan iemand van de spelers.  
Heeft de speler die kaart niet: je beurt is voorbij. De speler aan wie je de kaart hebt gevraagd is nu aan de beurt.
4. Heb je een kwartet (4 bij elkaar horende kaarten) verzameld, dan zeg je 'kwartet', en leg je deze kaarten open voor je neer op tafel.
5. Als een speler geen kaarten meer heeft, dan ligt hij uit het spel.

## Einde van het spel:

Het spel eindigt als geen enkele speler nog kaarten heeft.

De winnaar is de speler die de meeste kwartetten heeft kunnen maken.