












# Werkblad verkeersborden: oplossingen

## Opdracht 1

Verbind elk verkeersbord met de juiste betekenis.

	Je moet hier rechts stappen en links fietsen.	
	Je mag hier niet inrijden.	
	Pas op, er zijn werken verderop.	
	Je mag deze straat niet inrijden, langs beide kanten niet. Hier zijn geen bestuurders toegelaten.	
	Pas op, je nadert verkeerslichten.	
	Fietsers moeten hier op het fietspad rijden.	
	Je moet hier stappen of fietsen.	
	Voetgangers moeten hier stappen.	
	Kijk, hier is een voetpad.	
	Hier moet je stoppen en voorrang geven.	
	Voetgangers mogen hier niet stappen.	

## Opdracht 2

Schrijf bij elk verkeersbord het juiste gedrag.



Je moet hier de rotonde volgen in de richting van de pijlen.



Je moet hier de weg volgen in de richting van de pijl.



Er is een smalle doorgang. Als er te weinig ruimte is om elkaar te kruisen, moet de tegemoetkomende bestuurder wachten en jou eerst doorlaten.



Kijk, in deze straat mag je alleen in deze richting rijden.



Kijk, dit is een doodlopende straat. Maar voetgangers en fietsers kunnen nog wel verder.



Kijk, hier is een oversteekplaats voor fietsers.



Op het volgende kruispunt heb jij voorrang. Bestuurders die uit de zijstraten komen, moeten wachten.




Hier moet je voorrang geven aan rechts. Wie van rechts komt, mag dus eerst door.




Hier moet je voorrang verlenen aan andere bestuurders.



Hier mag je niet rechts afslaan.



Er is een smalle doorgang. Hier moet je voorrang verlenen aan bestuurders die uit de tegen-overgestelde richting komen.



Fietsers mogen hier niet inrijden.



Pas op, je nadert een zebrapad.



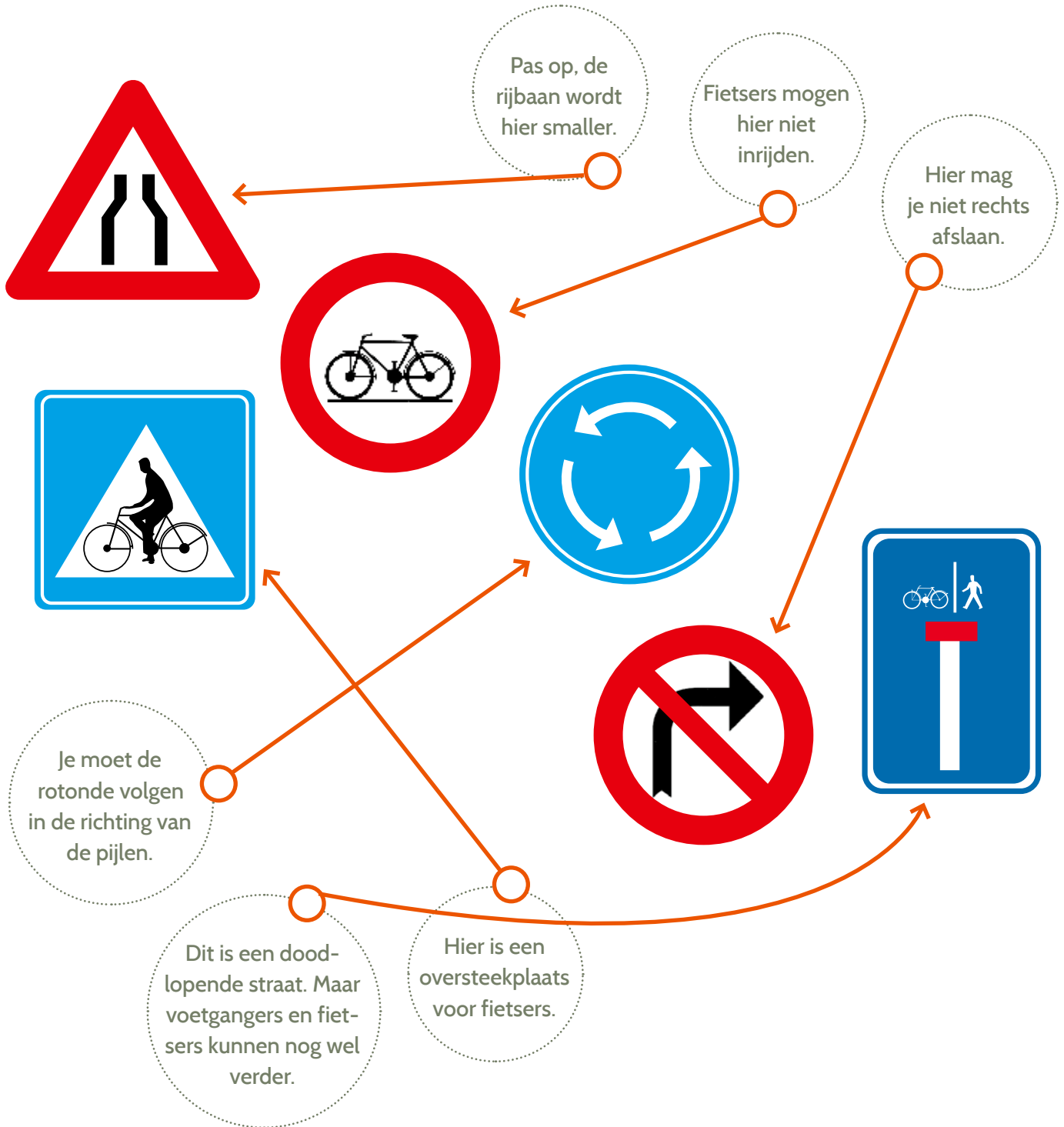
Pas op, wat verderop is een plaats waar veel kinderen komen.



Pas op, de rijbaan wordt hier smaller.

## Opdracht 3

Verbind elke uitleg met het juiste verkeersbord.



## Opdracht 4

Er bestaan verschillende soorten verkeersborden. Schrijf bij elk bord welk soort verkeersbord het is.



gebodsbord

---



verbodsbord

---



gevaarsbord

---



aanwijzingsbord

---